

BOB

BIURO OBSŁUGI BUDOWY

MAREK FRELEK

BOB - Biuro Obsługi Budowy Marek Frelek
ul. Powstańców Warszawy 14, 05-420 Józefów

NIP 532-000-59-29

tel. 602 614 793,

e-mail: marek.frelek@vp.pl

STAROSTWO POWIATOWE
w OTWOCKU



Wydział Architektury i Budownictwa
05-400 Otwock, ul. Komunardów 10
tel./fax. 22 788-15-34

Niniejsze stanowi załącznik do pisma

z dnia 6.06.2017

znak ABO 443 495 z P

PROJEKT BUDOWY OBIEKTÓW MAŁEJ ARCHITEKTURY WE WŁADZINIE

Kategoria obiektu budowlanego	Kategoria VIII – Inne budowle	
Lokalizacja	Dz. nr ew. 654, obr. 28 Władzin 05-340 Kołbiel	
Inwestor	Gmina Kołbiel ul. Szkolna 1 05-340 Kołbiel	
Branża	Budowlana	
Opracował	inż. Dominik Frelek	
Projektował	mgr inż. Marek Frelek nr upr. St-526/85	 mgr inż. Marek Frelek Uprawnienia konstrukcyjno-budowlane nr St-526/85

Kwiecień 2017

Spis treści

1. Opis techniczny.

- 1.1. Przedmiot i zakres opracowania.**
- 1.2. Podstawa opracowania.**
- 1.3. Stan istniejący terenu.**
- 1.4. Program funkcjonalny.**
- 1.5. Projektowane urządzenia.**
- 1.6. Projektowane rozwiązania techniczne.**
- 1.7. Nawierzchnie.**
- 1.8. Wpływ inwestycji na środowisko.**

2. Plan BIOZ.

3. Załączniki.

- 3.1. Uprawnienia budowlane projektanta.**
- 3.2. Zaświadczenie o członkostwie w Izbie samorządu zawodowego.**
- 3.3. Oświadczenie projektanta.**
- 3.4. Mapa do celów projektowych** **skala 1:500**

4. Część rysunkowa.

- 4.1. Rozmieszczenie obiektów małej architektury** **skala 1:500**
- 4.2. Schemat montażu urządzeń** **skala 1:20**

Opis techniczny

1.1. Przedmiot i zakres opracowania

Przedmiotem opracowania jest projekt budowy obiektów małej architektury, znajdujących się na działce nr ew. 654, obr. 28, we Władzinie, Gmina Kołbiel.

Zakres opracowania obejmuje montaż projektowanych urządzeń fitness.

1.2. Podstawa opracowania

Podstawą do opracowania dokumentacji projektowej stanowią:

- zlecenie Inwestora,
- wizja lokalna wraz z uzgodnieniami z Inwestorem,
- obowiązujące przepisy i normy,
- norma PN-EN 1176:2009-wyposażenie placów zabaw i nawierzchnie.

Normy z grupy PN-EN 1176 odnoszące się do wyposażenia publicznych placów zabaw oraz określające wymogi dla bezpiecznej nawierzchni na placach zabaw:

- PN-EN 1176-1:2009 Wyposażenie placów zabaw i nawierzchnie. Część 1: Ogólne wymagania bezpieczeństwa i metody badań.
- PN-EN 1176-7:2009 Wyposażenie placów zabaw i nawierzchnie. Część 7: Wytyczne instalowania, sprawdzania, konserwacji i eksploatacji.
- PN-EN 1176-10:2009 Wyposażenie placów zabaw i nawierzchnie. Część 10: Dodatkowe wymagania bezpieczeństwa i metody badań całkowicie obudowanych urządzeń do zabaw.
- PN-EN 1176-11:2009 Wyposażenie placów zabaw i nawierzchnie. Część 11: Dodatkowe wymagania bezpieczeństwa i metody badań sieci przestrzennej.

Pozostałe normy, na bazie których wykonano projekt:

- PN-EN ISO/IEC 17050-1:2010 Ocena zgodności. Deklaracja zgodności składana przez dostawcę. Część 1: Wymagania ogólne.

1.3. Stan istniejący terenu

Aktualnie teren pod projektowane obiekty małej architektury jest niezagospodarowany, teren jest ogrodzony.

Teren pokryty jest nawierzchnią trawiastą oraz niską roślinnością.

1.4. Program funkcjonalny

Budowa obiektów małej architektury będzie polegała na montażu nowych urządzeń rekreacyjnych przeznaczonych dla dzieci w różnych przedziałach wiekowych oraz dorosłych.

Obiekty będą wykorzystywane przez społeczność lokalną.

Montowane urządzenia powinny posiadać minimum 24-miesięczny okres gwarancyjny oraz powinny być wykonane z trwałych i bezpiecznych materiałów, zgodnie z Polską Normą PN-EN 1176:2009-Wyposażenie placów zabaw i nawierzchnie-Część 1: Ogólne wymagania bezpieczeństwa i metody badań.

Na terenie obiektu należy zamontować tablicę informacyjną, zawierającą regulamin korzystania z zamontowanych urządzeń. Na tablicy informacyjnej powinny znaleźć się numery telefonów alarmowych oraz dokładny adres obiektu, który umożliwi odpowiednim służbom szybkie zlokalizowanie obiektu w razie wypadku lub aktów wandalizmu.

1.5. Projektowane urządzenia

Lp.	Nazwa urządzenia	Ilość [szt.]
1	Stepper i twister	1
2	Wahadło i wyciskanie siedząc	1
3	Jeździec	1

Specyfikacja urządzeń:

Urządzenia wykonane z konstrukcji stalowej ocynkowanej, pomalowane proszkowo farbą odporną na działanie warunków atmosferycznych. Urządzenia pojedyncze (biegacz, wioślarz, jeździec) montować do słupa posadowionego 30 cm poniżej poziomu gruntu. Urządzenia podwójne (twister i stepper, prasa nożna i orbitrek, wahadło i wyciskanie siedząc) montować do pylonu posadowionego 30 cm poniżej poziomu gruntu. Słupy oraz pylony montowane na betonowych fundamentach.

Twister:



Steper:



Wahadło:



Wyciskanie siedząc:



Jeździec:



Uwaga

Powyższe zdjęcia przedstawiają przykładowe urządzenia, które przewiduje projekt. Projektowane urządzenia mogą różnić się wyglądem, nie mogą natomiast odbiegać funkcjonalnością oraz standardem wykończenia.

1.6. Projektowane rozwiązania techniczne

Przewiduje się oczyszczenie podłoża z chwastów i przygotowanie go pod nawierzchnię projektowane obiekty małej architektury.

Zakres robót będzie obejmował montaż urządzeń rekreacyjnych według wykazu. Projektowane urządzenia zabawowe należy usytuować według załącznika graficznego.

Wszystkie urządzenia i elementy wyposażenia placu zabaw należy fundamentować i instalować zgodnie z PN-EN 1176-1:2009, PN-EN 1176-

7:2009 i specyfikacją techniczną.

Wszystkie montowane urządzenia i elementy wyposażenia muszą posiadać atesty i certyfikaty bezpieczeństwa potwierdzające, że zostały wykonane w oparciu o obowiązujące normy w tym zakresie oraz posiadać dopuszczenie do stosowania w kontakcie z dziećmi. Wykonanie montażu urządzeń mogą dokonywać osoby, firmy przeszkolone w tym celu przez producentów zabawek oraz w oparciu o instrukcje montażu, zaleceń, wskazówek i pod nadzorem dostawcy oraz instytucji dozoru technicznego.

Przy rozmieszczaniu urządzeń należy zachować odpowiednie dla danych urządzeń strefy bezpieczeństwa, które również są naniesione w załączniku graficznym. Strefy te nie mogą się pokrywać.

Urządzenia zabawowe projektuje się jako metalowe. Wszystkie elementy urządzeń zabawowych które wykonane są z konstrukcji metalowej (ocynkowanej metodą ogniową) są pomalowane i montowane na fundamentach, w postaci gotowych prefabrykatów betonowych.

Urządzenia zabawowe muszą być wykonane i zamontowane zgodnie z Normą PN-EN 1176:2009 oraz posiadać odpowiednie certyfikaty potwierdzające zgodność z ww. Normą. Urządzenia montować do kotew stalowych mocowanych w prefabrykowanych fundamentach betonowych, układanych na podkładzie z chudego betonu. Prefabrykaty fundamentowe układać 30 cm poniżej poziomu nawierzchni amortyzującej (bezpiecznej).

Wszelkie połączenia śrubowe, na kołki konstrukcyjne osłonić plastikowymi osłonami. Elementy metalowe należy malować proszkowo.

1.7. Nawierzchnie

Teren, na którym będą się znajdować projektowane obiekty małej architektury będzie pokrywać głównie nawierzchnia trawiasta, ponieważ wysokość upadku z urządzeń nie przekracza 1,0 m.

1.8. Wpływ inwestycji na środowisko

Nie występują zanieczyszczenia pyłowe, płynne ani zapachowe.

W związku z eksploatacją ww. urządzeń zabawowych nie występuje emisja hałasu większego od dopuszczalnego.

Remont, program użytkowy i wielkość inwestycji nie wpłynie negatywnie na istniejący drzewostan, powierzchnię ziemi, glebę oraz wody powierzchniowe i podziemne.

Uwagi:

Wszystkie wymiary należy dokładnie ustalić na budowie.

W przypadku wątpliwości lub niejasności należy niezwłocznie zwrócić się z zapytaniem do projektanta lub do dostawcy określonego materiału.

Wszystkie zastosowane materiały powinny odpowiadać obowiązującym normom oraz posiadać wymagane atesty i certyfikaty oraz nie mogą stanowić zagrożenia dla higieny i zdrowia użytkowników wg wymogów Ustawy "Prawo budowlane" z dnia 7 lipca 1994 roku art. 10 z późniejszymi zmianami.

W zależności od zastosowanych materiałów należy bezwzględnie przestrzegać technologii i wymagań producentów. Prace budowlane należy wykonać z należytą starannością, wiedzą oraz według odpowiednich norm i specyfikacji technicznej wykonania i odbioru robót budowlanych.

mgr inż. Marek Frelek
Uprawnienia
konstrukcyjno-budowlane nr SI-526/85

BOB

BIURO

OBSŁUGI

BUDOWY

MAREK FRELEK

BOB - Biuro Obsługi Budowy Marek Frelek
ul. Powstańców Warszawy 14, 05-420 Józefów
NIP 532-000-59-29
tel. 602 614 793,
e-mail: marek.frelek@vp.pl

INFORMACJA BEZPIECZEŃSTWA I OCHRONY ZDROWIA

Lokalizacja	Dz. nr ew. 654, obr. 28 Władzin 05-340 Kołbiel	
Inwestor	Gmina Kołbiel ul. Szkolna 1 05-340 Kołbiel	
Branża	Budowlana	
Opracował	inż. Dominik Frelek	
Projektował	mgr inż. Marek Frelek nr upr. St-526/85	 mgr inż. Marek Frelek Uprawnienia konstrukcyjno-budowlane nr St-526/85

Kwiecień 2017

Zgodnie z ustawą Prawo budowlane charakter robót budowlano-montażowych wymaga konieczność opracowania przed rozpoczęciem prac Planu Bezpieczeństwa i Ochrony Zdrowia. Plan winien być opracowany przez kierownika budowy.

Zakres robót

Przedmiotem jest projekt montażu obiektów małej architektury na działce nr ew. 654, obr. 28, we Władzinie, w Gminie Kołbiel.

Roboty budowlane prowadzić przestrzegając przepisy zawarte w Rozporządzeniu Ministra Infrastruktury z dnia 6 lutego 2003 r. w sprawie bezpieczeństwa i higieny pracy podczas wykonywania robót budowlanych (Dz. U. Nr 47, poz. 401)

Materiały użyte do robót budowlanych powinny posiadać wymagane atesty i aprobaty techniczne, znak B dopuszczający do obrotu materiałami budowlanymi oraz pozytywną ocenę wydaną przez P.Z.H.

Na czas prowadzenia robót należy zabezpieczyć przyległy teren przed dostępem osób postronnych.

Wskazanie elementów zagospodarowania działki lub terenu, które mogą stwarzać zagrożenie bezpieczeństwa i zdrowia ludzi.

Na terenie planowanego remontu jest ogrodzenie. Na czas remontu należy oznakować odpowiednio teren budowy.

Wskazania dotyczące przewidywanych zagrożeń występujących podczas realizacji robót budowlanych, określających skalę i rodzaje zagrożeń oraz miejsce i czas ich wykonywania

Zagrożenie bezpieczeństwa i zdrowia ludzi zachodzi podczas:

- roboty ziemne wykopy,
miejsce - otoczenie budynku w strefie niebezpiecznej,
czas - roboty ziemne,
skala zagrożenia - obejmuje pracowników wykonujących roboty rozbiórkowe.
- pracy na wysokości powyżej 1m,
miejsce - rusztowania,
czas - w czasie pracy na rusztowaniach,
skala zagrożenia - obejmuje pojedynczych pracowników

- przebywających na rusztowaniu,
- uderzenie spadającym odłamkiem,
miejsce - otoczenie budynku w strefie niebezpiecznej,
czas - roboty budowlane,
skala zagrożenia - obejmuje pojedynczych pracowników

Wskazanie sposobu prowadzenia instruktażu pracowników przed przystąpieniem do realizacji robót szczególnie niebezpiecznych

Pracownicy przed przystąpieniem do robót budowlanych winni być przeszkoleni w zakresie pracy na wysokości, pracy na rusztowaniach, eksploatacji urządzeń elektrycznych i transportu. Pracownicy powinni posiadać stosowne dokumenty dopuszczające ich do prac na wysokości. Wszelkie szkolenia w zakresie BHP powinny być prowadzone przez osobę posiadającą stosowne uprawnienia.

Instruktaż należy przeprowadzić zgodnie z Rozporządzeniem Ministra Infrastruktury z dnia 6 lutego 2003 r. w sprawie bezpieczeństwa i higieny pracy podczas wykonywania robót budowlanych (Dz. U. Z 2003 r. Nr 47, poz. 401)

Wskazanie środków technicznych i organizacyjnych, zapobiegających niebezpieczeństwom wynikającym z wykonywania robót budowlanych w strefach szczególnego zagrożenia zdrowia lub w ich sąsiedztwie, w tym zapewniających bezpieczną i sprawną komunikację, umożliwiającą szybką ewakuację na wypadek pożaru, awarii i innych zagrożeń.

Środki techniczne i organizacyjne, które winien zawierać Plan BIOZ:

1. Oznaczenie miejsc mogących stwarzać zagrożenie,
2. Rozmieszczenie sprzętu ratunkowego,
3. Oznakowanie strefy niebezpiecznej, stref składowania materiałów, odpadów i pracy sprzętu,
4. Opracowanie układu komunikacyjnego dla potrzeb budowy i ewentualnej szybkiej ewakuacji.

Przewidywane zagrożenia w czasie realizacji robót

Zagrożeniami przy robotach budowlanych są:

- prace ziemne – wykopy i korytowania wykonywane przy pomocy sprzętu mechanicznego i środków transportu,
- wykonywanie wykopów w sąsiedztwie istniejących sieci uzbrojenia

- podziemnego,
- prace montażowe.

Środki techniczno-organizacyjne zapobiegające niebezpieczeństwom wynikającym z wykonywania robót budowlanych w strefach szczególnego zagrożenia zdrowia lub w ich sąsiedztwie

- teren inwestycji wygradzić w celu zabezpieczenia przed dostępem osób postronnych,
- plac budowy oświetlić,
- zapewnić właściwy, sprawny sprzęt i urządzenia do wykonywania robót,
- zapewnić pracownikom odpowiednie warunki socjalno-higieniczne,
- oznakować miejsca niebezpieczne,
- prace specjalistyczne powierzać osobom posiadającym stosowne uprawnienia,
- informować pracowników o sposobie wykonywania danej pracy, o zagrożeniach i stosowaniu niezbędnych zabezpieczeń przed zagrożeniami mogącymi wystąpić przy niewłaściwym wykonaniu.

mgr inż. Marek Frelek
Uprawnienia
konstrukcyjno-budowlane nr St-526/85



Nr ewidencyjny St-526/85

STWIERDZENIE POSIADANIA PRZYGOTOWANIA ZAWODOWEGO do pełnienia samodzielnej funkcji technicznej w budownictwie

Na podstawie art. 18 ust. 5 i art. 57 ust. 3 ustawy z dnia 24 października 1974 r.
– Prawo budowlane (Dz. U. Nr 38, poz. 229) oraz §
5 ust.1 pkt 2, § 5 ust.2, § 6 ust.3, § 7, § 13 ust.1 pkt 2
rozp. Ministra Gospodarki Terenowej i Ochrony Środowiska z dnia 20 lutego 1975 r.
w sprawie samodzielnych funkcji technicznych w budownictwie (Dz. U. Nr 8, poz. 46).

STWIERDZAM

że Ob. MAREK F R E L E K s.Stanisława

technik budowlany o specjalności budownictwo

urodzony(a) dnia 06.09.1961 r. Otwock

posiada przygotowanie zawodowe do pełnienia samodzielnej funkcji
kierownika budowy i robót

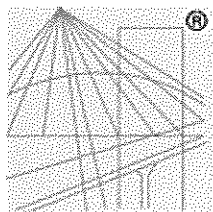
w specjalności konstrukcyjno-budowlanej

- 1/ do kierowania, nadzorowania i kontrolowania budowy i robót, kierowania i kontrolowania wytwarzania konstrukcyjnych elementów budowlanych oraz oceniania i badania stanu technicznego w zakresie wszelkich budynków i innych budowli o powszechnie znanych rozwiązaniach konstrukcyjnych, z wyłączeniem linii, węzłów i stacji kolejowych, dróg oraz lotniskowych dróg startowych i manipulacyjnych, mostów, budowli hydrotechnicznych i wodnomelioracyjnych,
- 2/ do sporządzania w budownictwie osób fizycznych projektów w zakresie rozwiązań architektonicznych:
 - a/ budynków inwentarskich i gospodarczych, adaptacji projektów typowych i powtarzalnych innych budynków oraz sporządzania planów zagospodarowania działki związanych z realizacją tych budynków,
 - b/ budowli nie będących budynkami.-



ZASTĘPCA
Naczelnego Architekta Warszawy

Krzysztof Rzechowski
mgr inż. arch. Krzysztof Rzechowski



P O L S K A
I Z B A
I N Ż Y N I E R Ó W
B U D O W N I C T W A

Zaświadczenie

o numerze weryfikacyjnym:

MAZ-3DA-4GY-PE8 *

Pan MAREK FRELEK o numerze ewidencyjnym MAZ/BO/0299/02
adres zamieszkania ul. POWSTAŃCÓW WARSZAWY 14, 05-420 Józefów
jest członkiem Mazowieckiej Okręgowej Izby Inżynierów Budownictwa i posiada wymagane
ubezpieczenie od odpowiedzialności cywilnej.

Niniejsze zaświadczenie jest ważne od 2017-01-01 do 2017-12-31.

Zaświadczenie zostało wygenerowane elektronicznie i opatrzone bezpiecznym podpisem elektronicznym
weryfikowanym przy pomocy ważnego kwalifikowanego certyfikatu w dniu 2016-11-25 roku przez:

Mieczysław Grodzki, Przewodniczący Rady Mazowieckiej Okręgowej Izby Inżynierów Budownictwa.

(Zgodnie art. 5 ust 2 ustawy z dnia 18 września 2001 r. o podpisie elektronicznym (Dz. U. 2001 Nr 130 poz. 1450) dane w postaci
elektronicznej opatrzone bezpiecznym podpisem elektronicznym weryfikowanym przy pomocy ważnego kwalifikowanego certyfikatu są
równoważne pod względem skutków prawnych dokumentom opatrzonym podpisami własnoręcznymi.)

* Weryfikację poprawności danych w niniejszym zaświadczeniu można sprawdzić za pomocą numeru weryfikacyjnego zaświadczenia na
stronie Polskiej Izby Inżynierów Budownictwa www.piib.org.pl lub kontaktując się z biurem właściwej Okręgowej Izby Inżynierów
Budownictwa.

Józefów, dnia 13.04.2017 r.

OŚWIADCZENIE

Zgodnie z art. 20, ust. 4 ustawy „Prawo budowlane” (Dz. U. Nr 207 z 2003 r. poz. 2016 z póź. zm. oświadczam, że dokumentacja projektowa „Projekt budowy obiektów małej architektury we Władzinie na dz. nr ew. 654, obr. 28” jest opracowana zgodnie z obowiązującymi przepisami techniczno-budowlanymi, normami oraz zasadami wiedzy technicznej i zostaje wydana w stanie kompletnym z punktu widzenia celu, któremu ma służyć.


mgr inż. Marek Frelek
Uprawnienia
konstrukcyjno-budowlane nr St-526/85